



Pagrindiniai metodikos aspektai

Atranka ir imties sudarymas



Apklauso metodas

Kiekybinė internetinio panelio vartotojų apklausa



Imties dydis

N=1198



Tikslinės grupės

14-64 metų Lietuvos gyventojai, aktyviai besinaudojantys internetu, papildomai išskiriant 14-29 m. amžiaus gyventojus

Tiriamos internetinio turinio kategorijos



Filmai, serialai, televizijos laidos, vaizdo įrašai



Muzika



Sporto transliacijos



Dramos kūriniai įrašai



Rašytinis turinys



Muzikos kūrinių natos



Mokomasis audiovizualinis turinys



Vaizdo žaidimai



Kompiuterinės programos

Numatomi 8 rodikliai stebėsenai ir prognozavimui

R1. Piratavimo indeksas

4 rodiklių vidurkis (išreiškiamas balu nuo 0 iki 100)

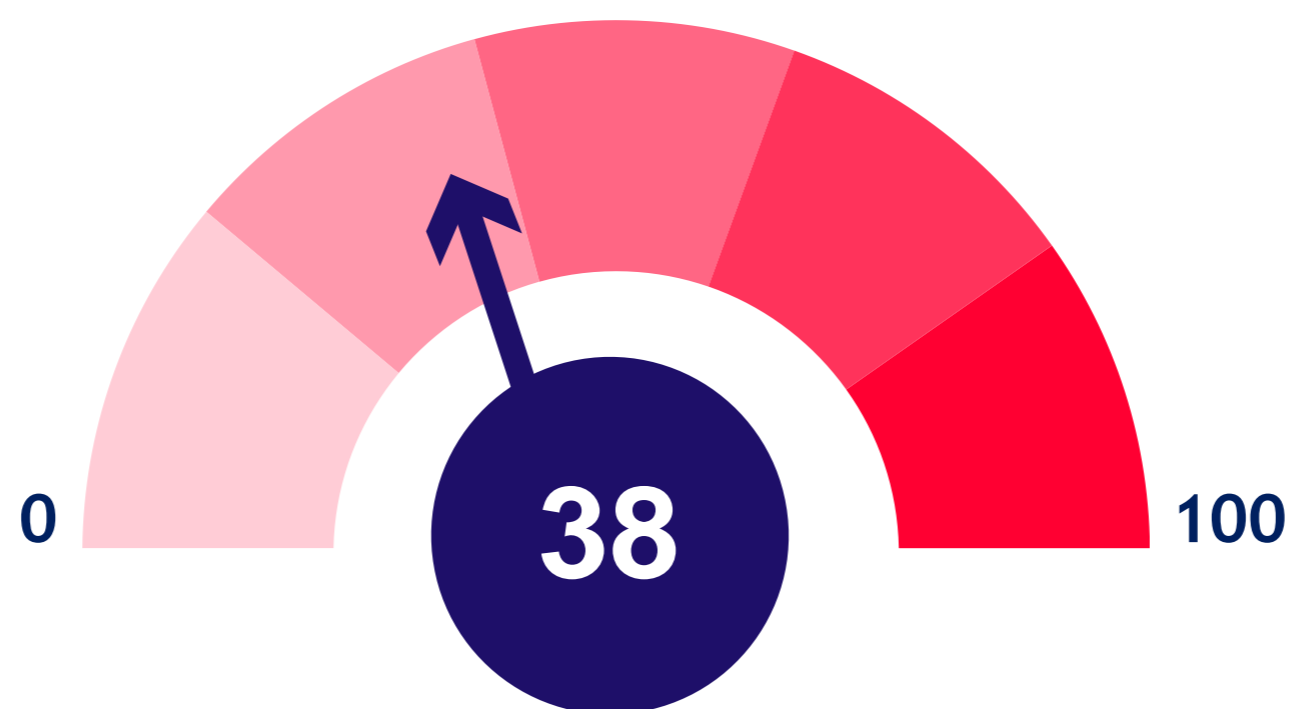
R2. Bendras nelegalaus turinio vartojimo lygis	R3. Nuolatinių nelegalaus turinio vartotojų kiekis	Du elgsenos rodikliai
R4. Skirtingų veiksmų su nelegaliu turiniu priimtumas	R5. Pakantumas nelegalaus turinio vartojimui	Du nuostatų rodikliai

Papildomi rodikliai

R6. Negebėjimas atskirti legalių ir nelegalių internetinio turinio prieigų	R7. Informacijos nepakankamumas	R8. Legalaus mokamo turinio vartojimas
--	---------------------------------	--

Tyrimo rezultatai

Pagrindiniai rodikliai



Piratavimo indeksas (R1)

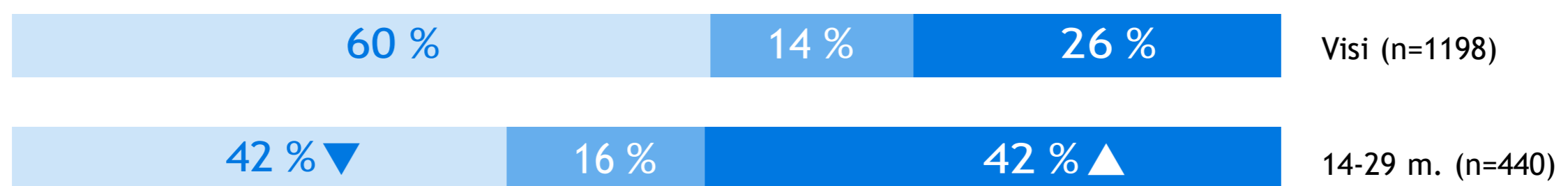


Pastaba: Tyrimo imtis siekė 1198 respondentų. Statistinė paklaida esant tokiai imčiai ±3,1 proc. punkto.

Kiti tyrimo rezultatai

Gyventojų tipai pagal „piratavimo“ lygį

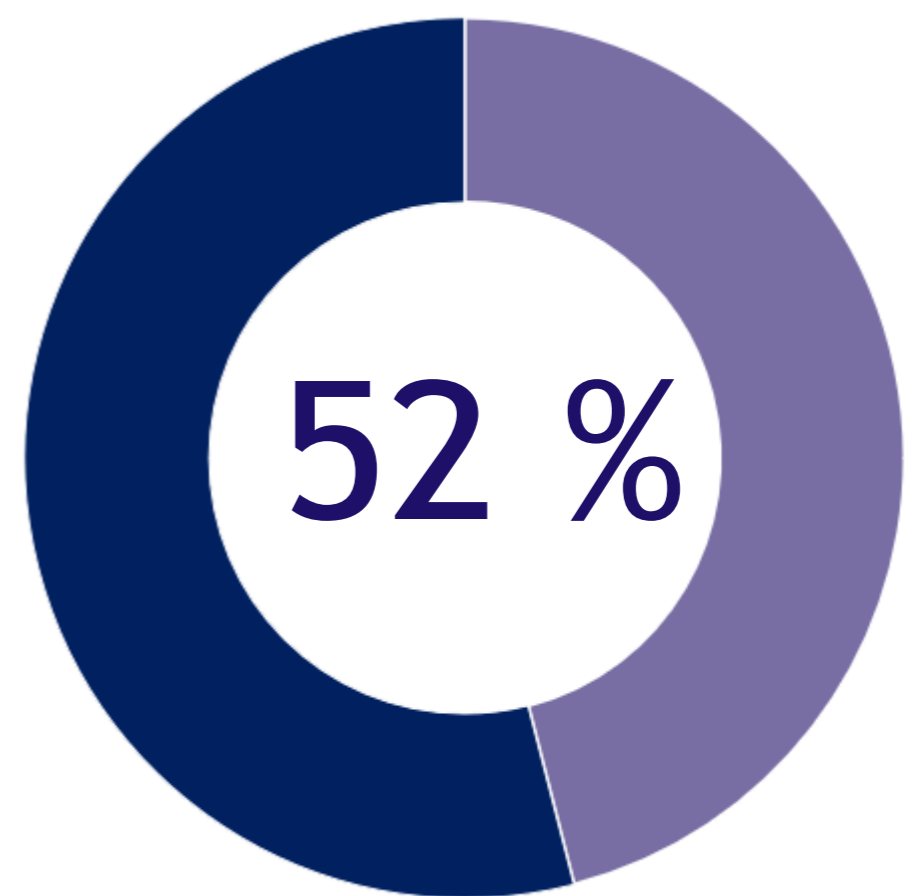
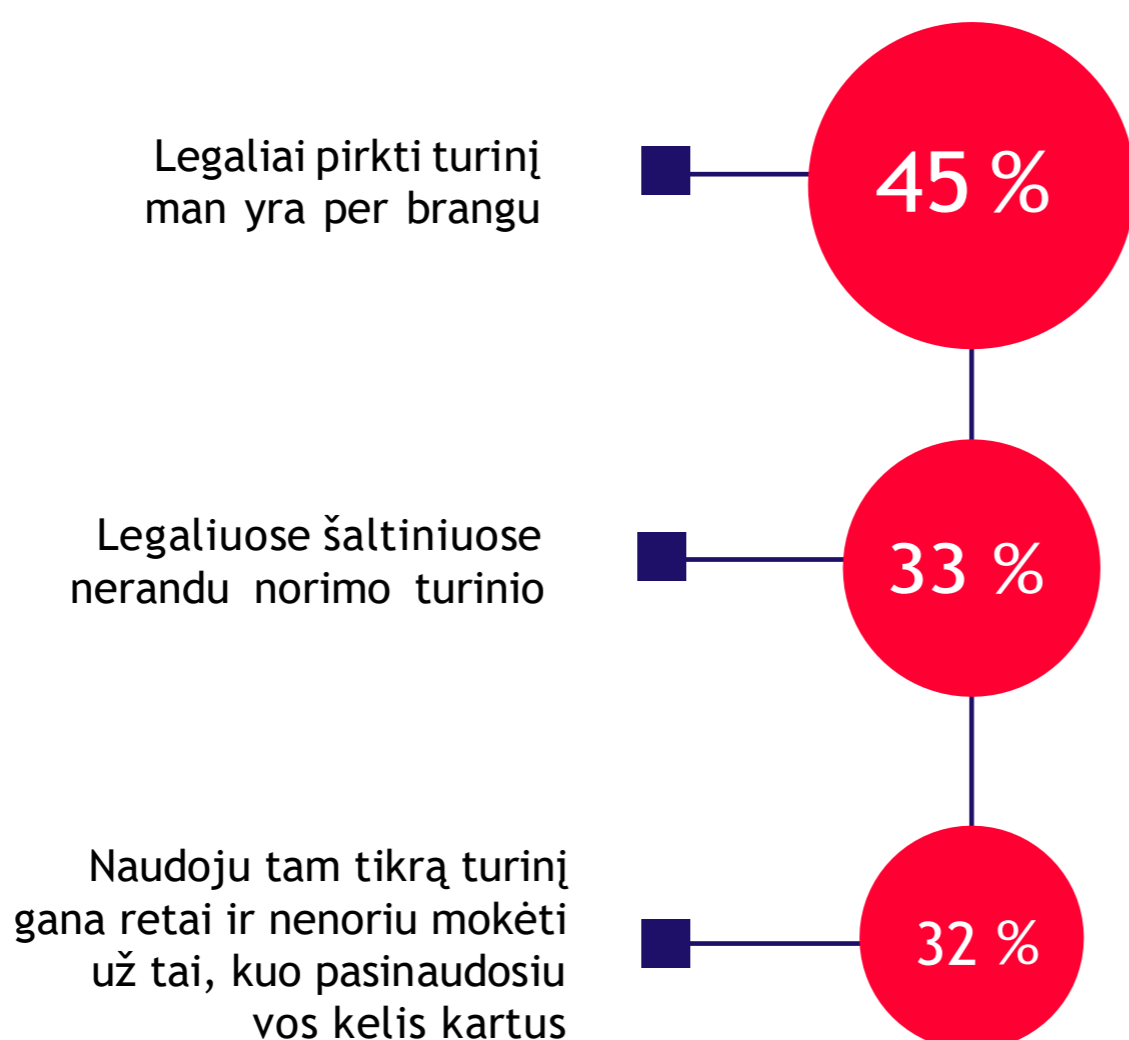
■ Ne „piratas“ ■ Nereguliarus „piratas“ ■ Nuolatinis „piratas“



▲ ▼ Statistiškai reikšmingai daugiau / mažiau nei visi gyventojai

Nuolatiniai nelegalaus turinio vartotojai dažniau yra vyrai, 14-29 m. amžiaus gyventojai, didmiesčių gyventojai (išskyrus Vilnių), studentai ir moksleiviai.

3 pagrindinės priežastys, dėl ko vartojamas nelegalus turinys



Tokią dalį gyventojų, vartojančių nelegalų turinį, atsisakyti jį vartoti paskatintų bauda iki 200 eurų