

K O

G

RINKODAROS IR
KOMUNIKACIJOS
MOKSLŲ INSTITUTAS



Lietuvos gyventojų nelegalaus turinio vartojimo lygio nustatymo tyrimas

Viešas pristatymas

Užsakovas: LR kultūros ministerija


2024 spalio 10 d.

Šiandien aptarsime

Tyrimo rezultatai

- Tyrimo metodika
- Nelegalaus ir legalaus turinio vartojimas
- Žinios, įsitikinimai ir nuostatos
- Komunikacija socialinėje erdvėje ir šeimoje
- Pagrindiniai rodikliai ir prognozės

Klausimai ir atsakymai





Tyrimo metodika

Atranka ir imties sudarymas



Reprezentatyvi kiekybinė internetinio panelio vartotojų apklausa



14–64 metų Lietuvos gyventojai, aktyviai besinaudojantys internetu



Apklausos trukmės mediana – 11 min



Imties dydis
N=1198
(iš jų 14–29 m. N=440)

norstat

Tyrimo internetinis panelis Lietuvoje

**2024 m.
liepos 3 d. – rugpjūčio 8 d.**

Tyrimo atlikimo laikotarpis





Nelegalaus ir legalaus turinio vartojimas

Internetinio turinio kategorijų vartojimas

% bent kartą per savaitę



65%

Filmai, serialai, televizijos laidos, vaizdo įrašai
(išskyrus sporto transliacijas)



63%

Muzika (išskyrus muzikos vaizdo įrašus,
natas)



39%

Kompiuterinės programos



30%

Vaizdo žaidimai



28%

Sporto transliacijos



21%

Rašytinis turinys (el. knygos, audioknygos,
žurnalai, laikraščiai)



19%

Mokomasis audiovizualinis turinys, pvz., el.
paskaitos



9%

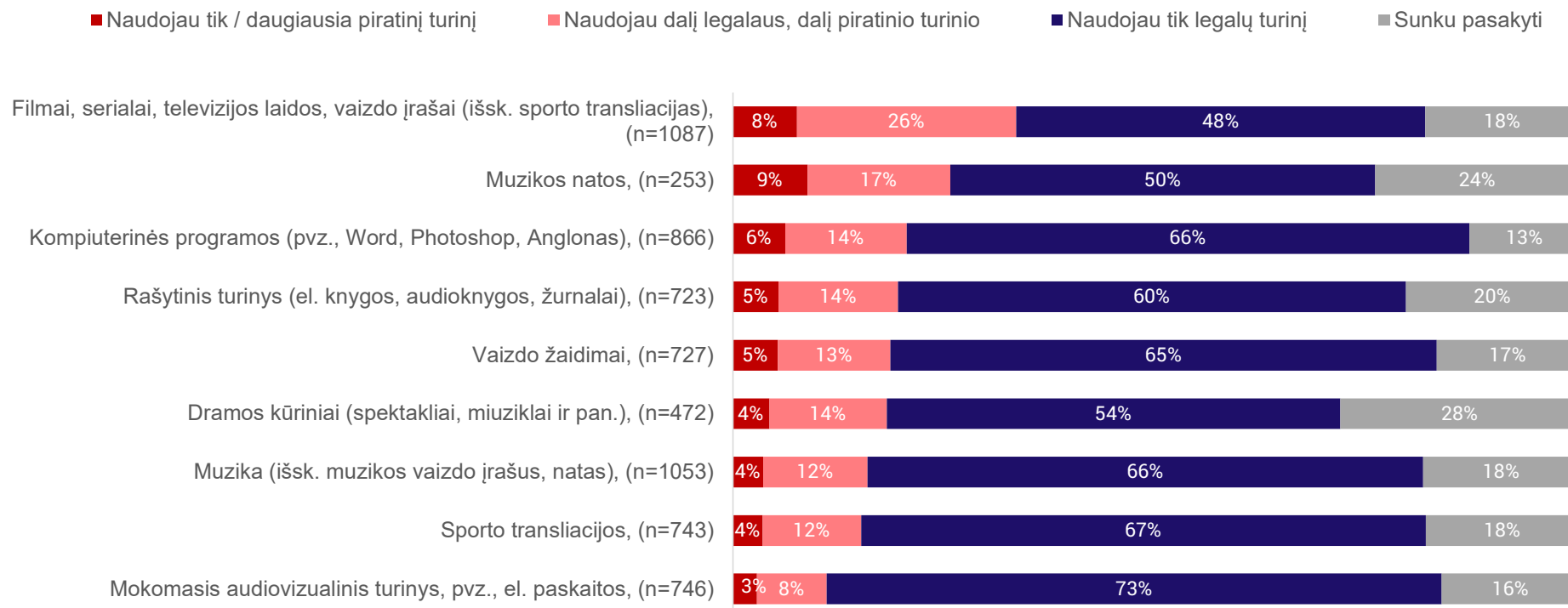
Dramos kūriniių įrašai (spektakliai, miuziklai ir
pan.)



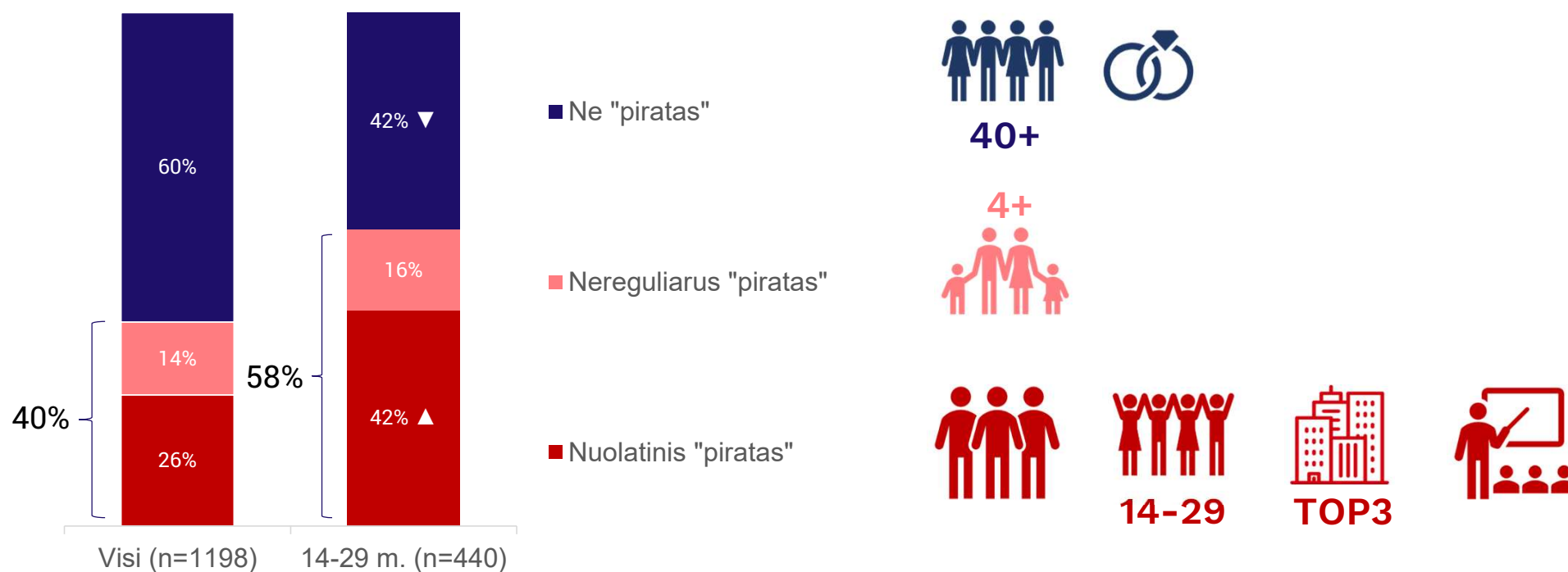
8%

Muzikos kūriniių natos

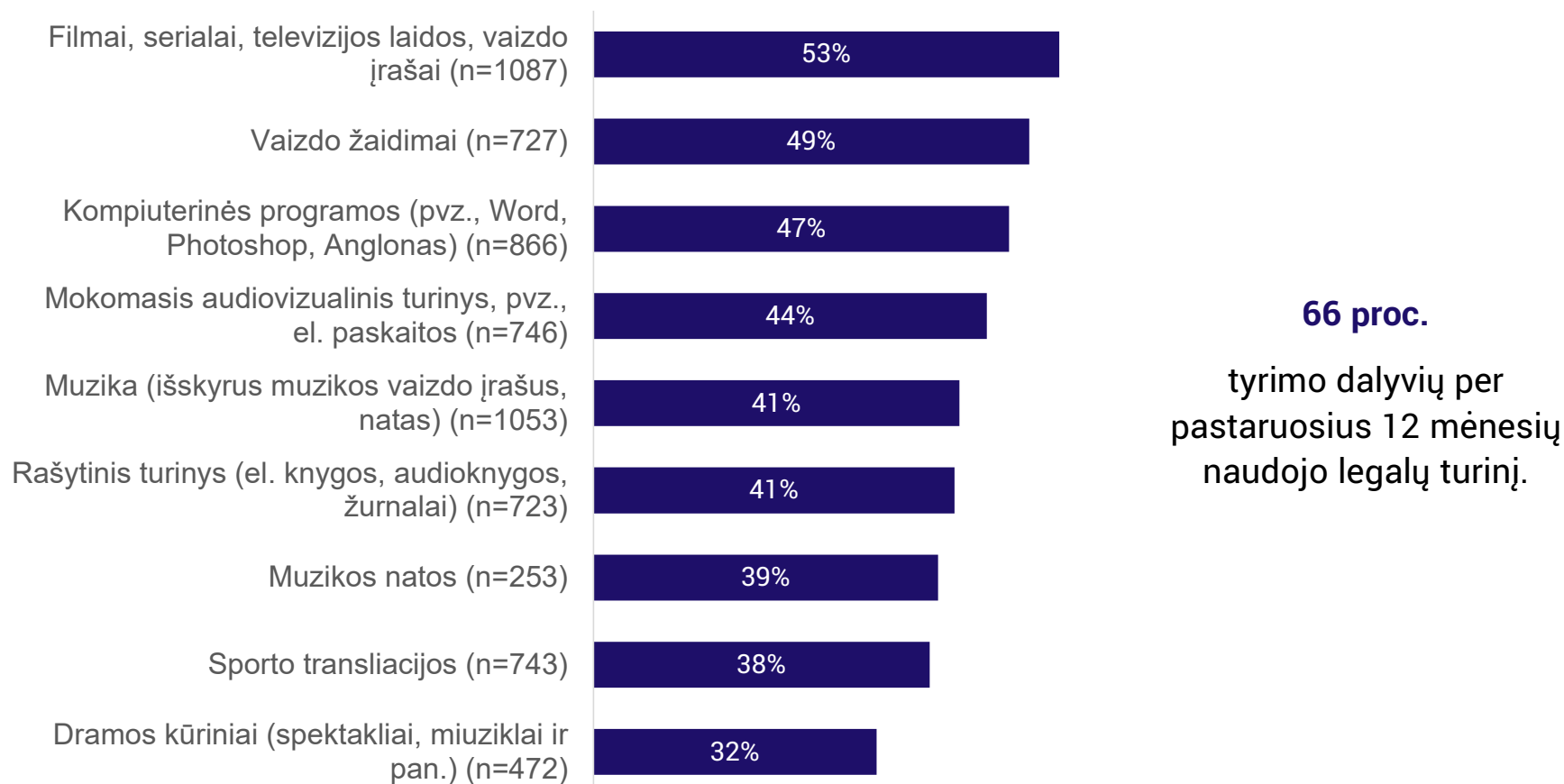
Vartojamo legalaus ir nelegalaus turinio santykis turinio kategorijose



Nelegalaus turinio vartotojų profilis

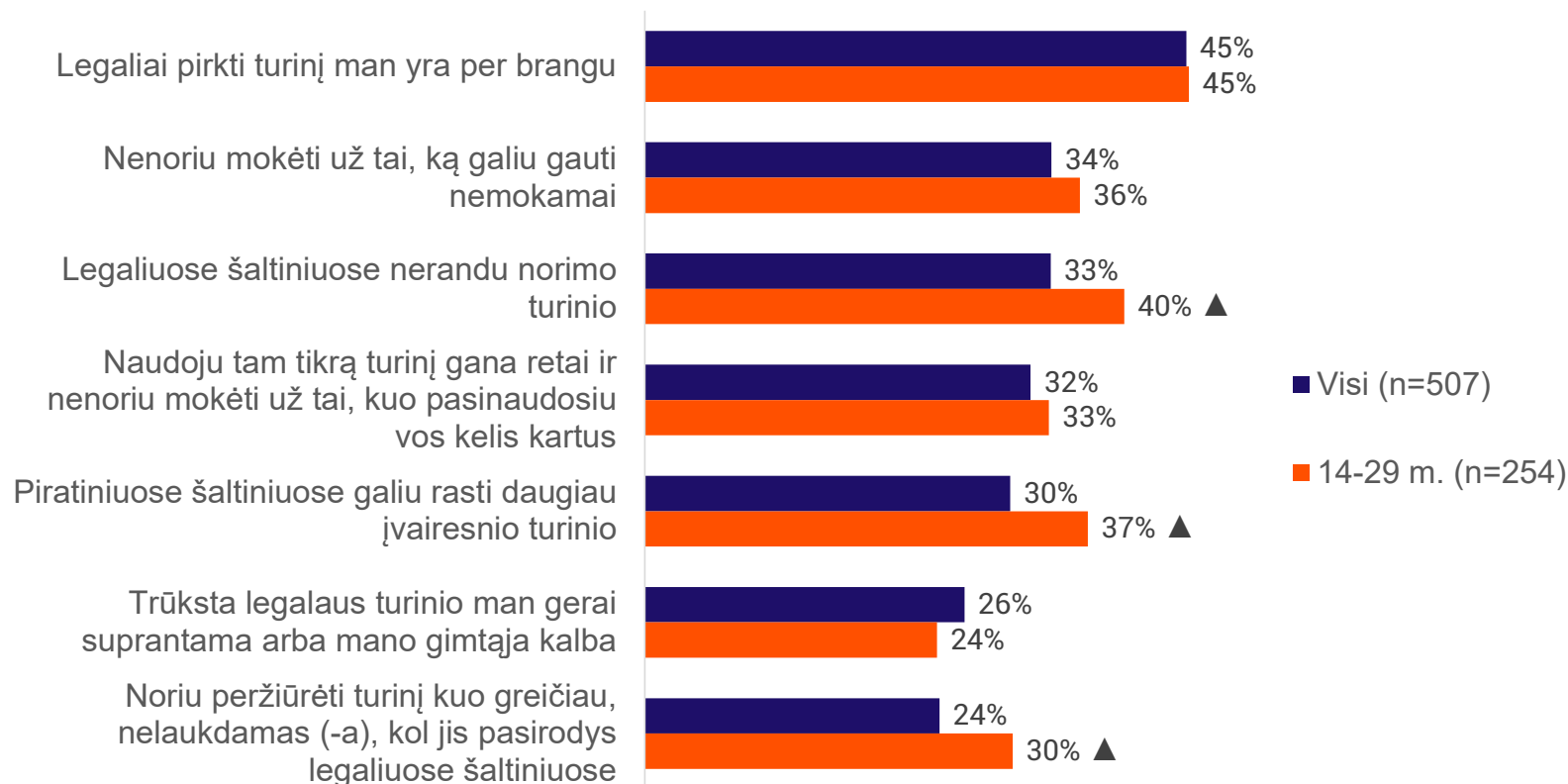


Legalaus mokamo turinio vartojimas

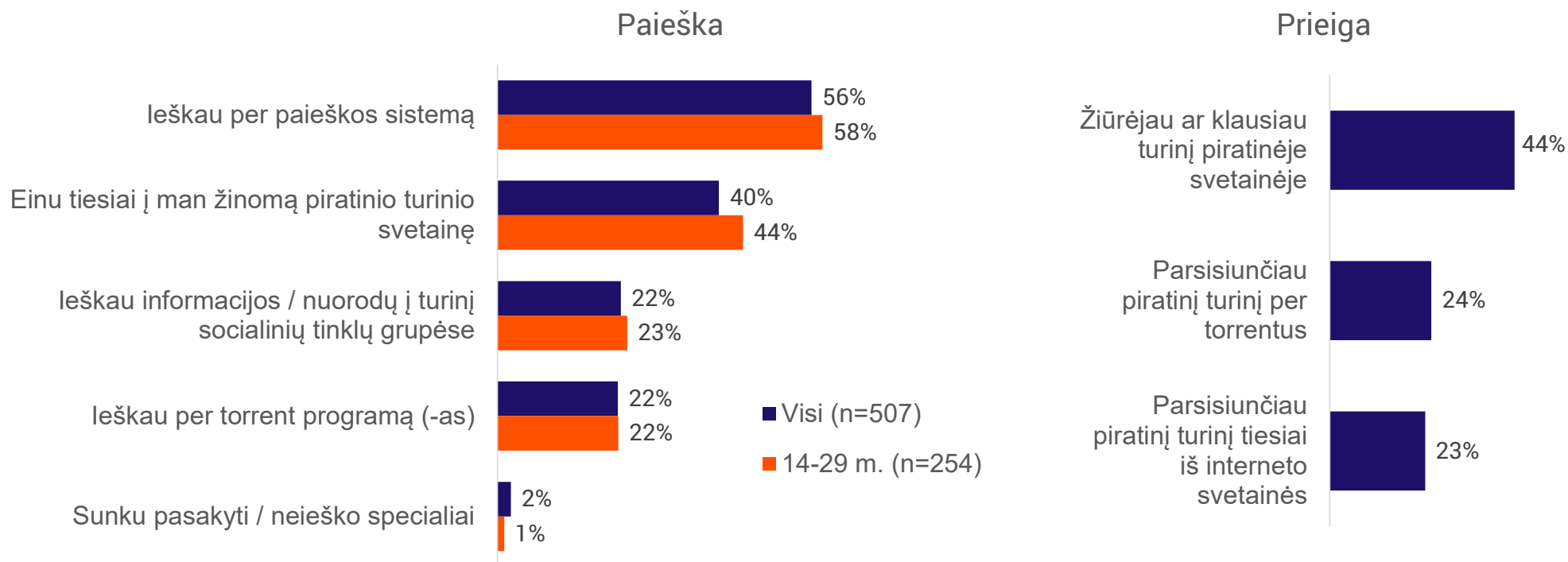


Nelegalaus turinio pasirinkimo priežastys

Paminėjimai virš 20%



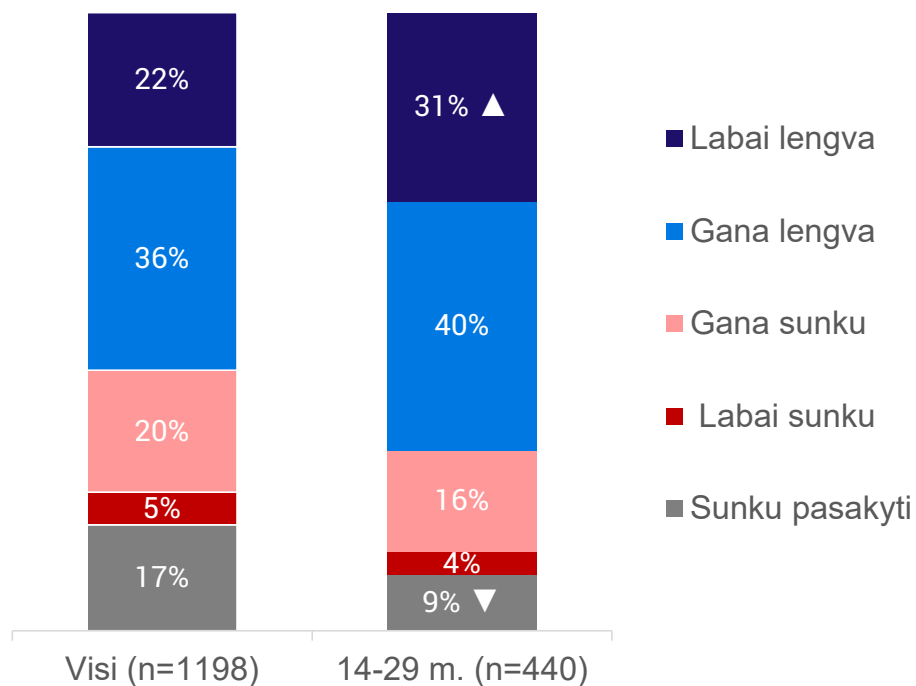
Nelegalaus turinio paieškos ir prieigos būdai





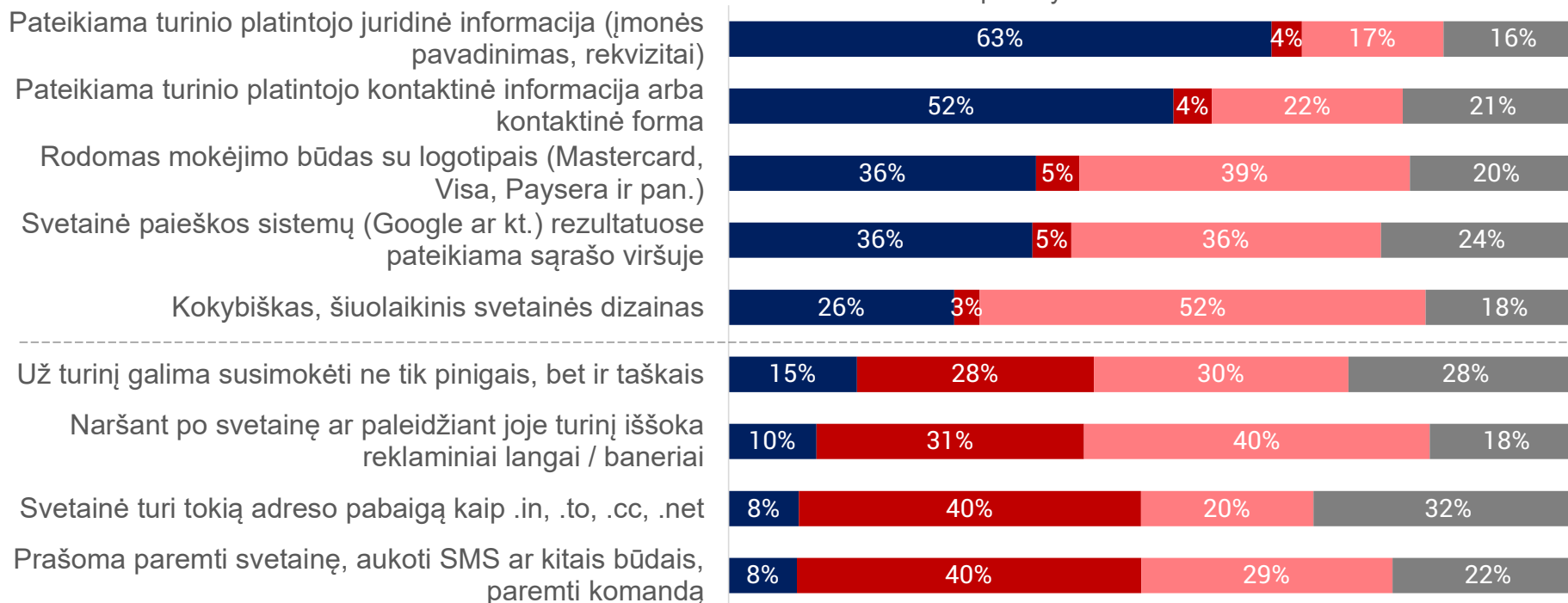
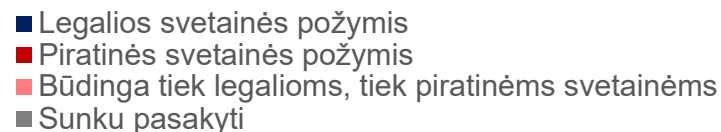
**Žinios,
įsitikinimai ir
nuostatos**

Gebėjimas atskirti legalią ir nelegalią prieigą prie internetinio turinio

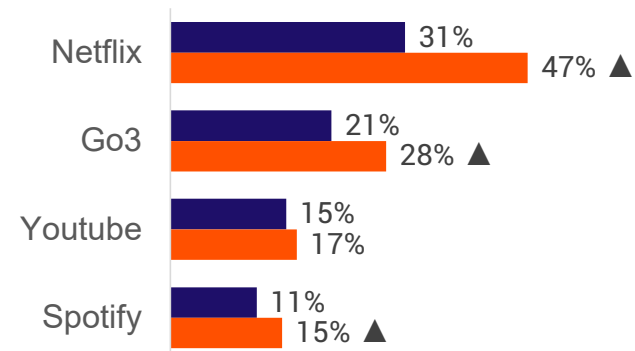
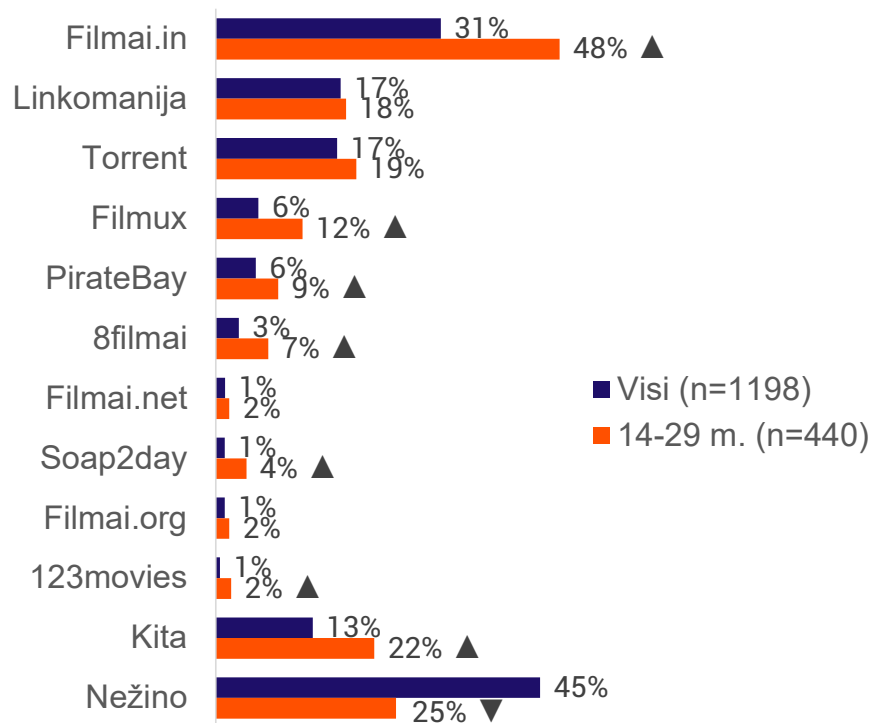


25 proc. gyventojų nurodo **negebantys** atskirti legalių ir nelegalių internetinio turinio prieigų.

Legalių ir nelegalių svetainių atskyrimo būdai

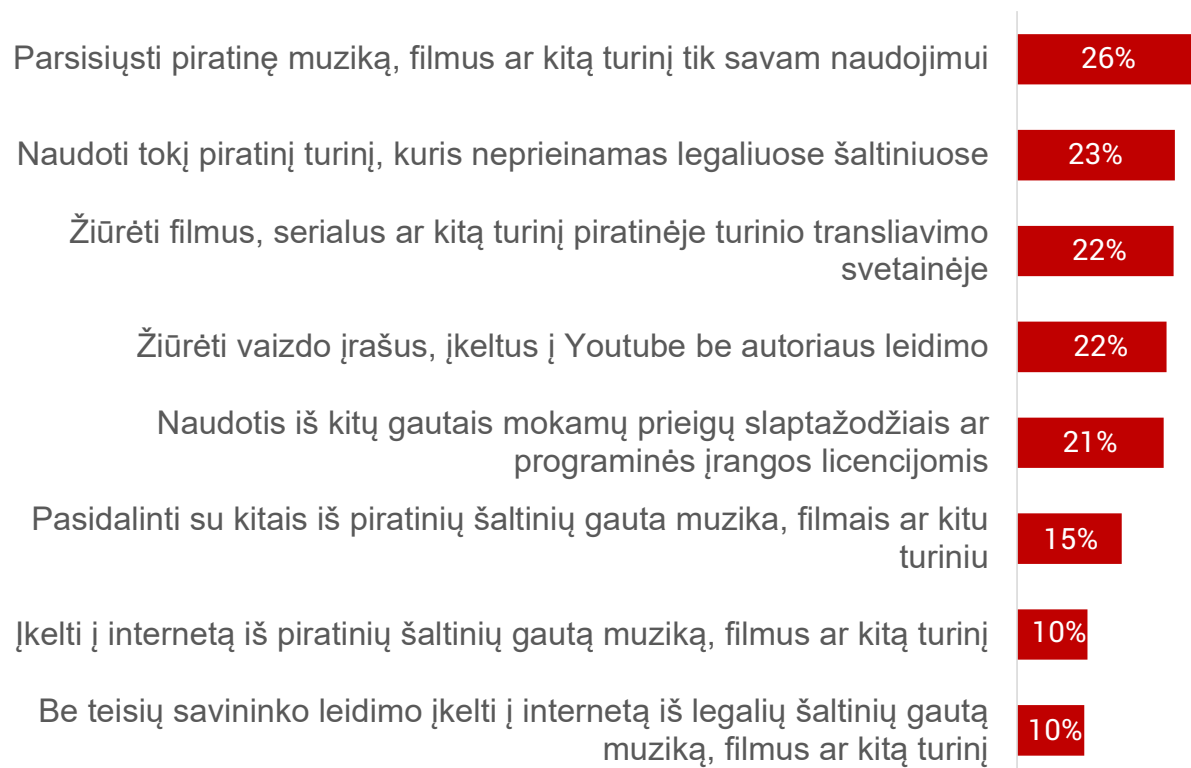


Nelegalių ir legalių turinio šaltinių spontaniškas įvardijimas



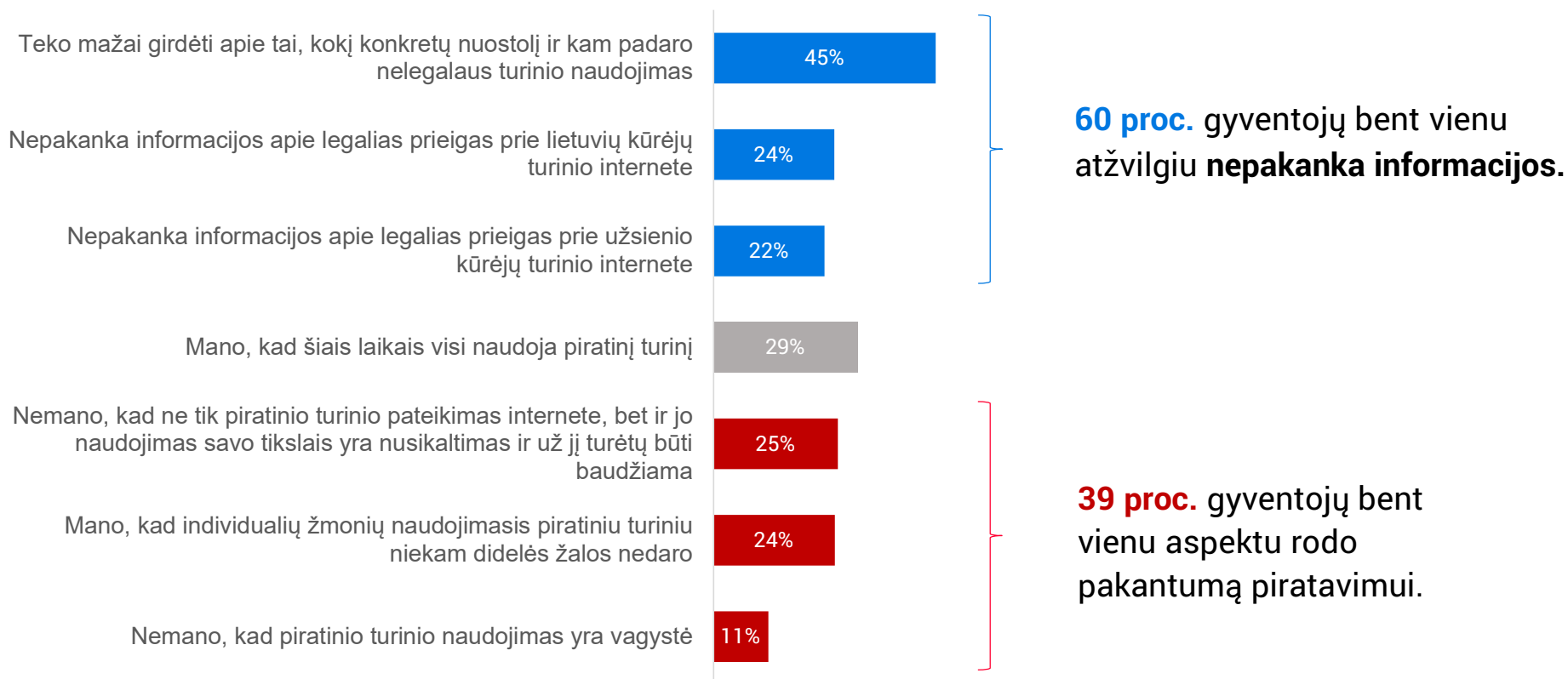
Skirtingų veiksmų su nelegaliu turiniu priimtumas

% Priimtina + Visiškai priimtina



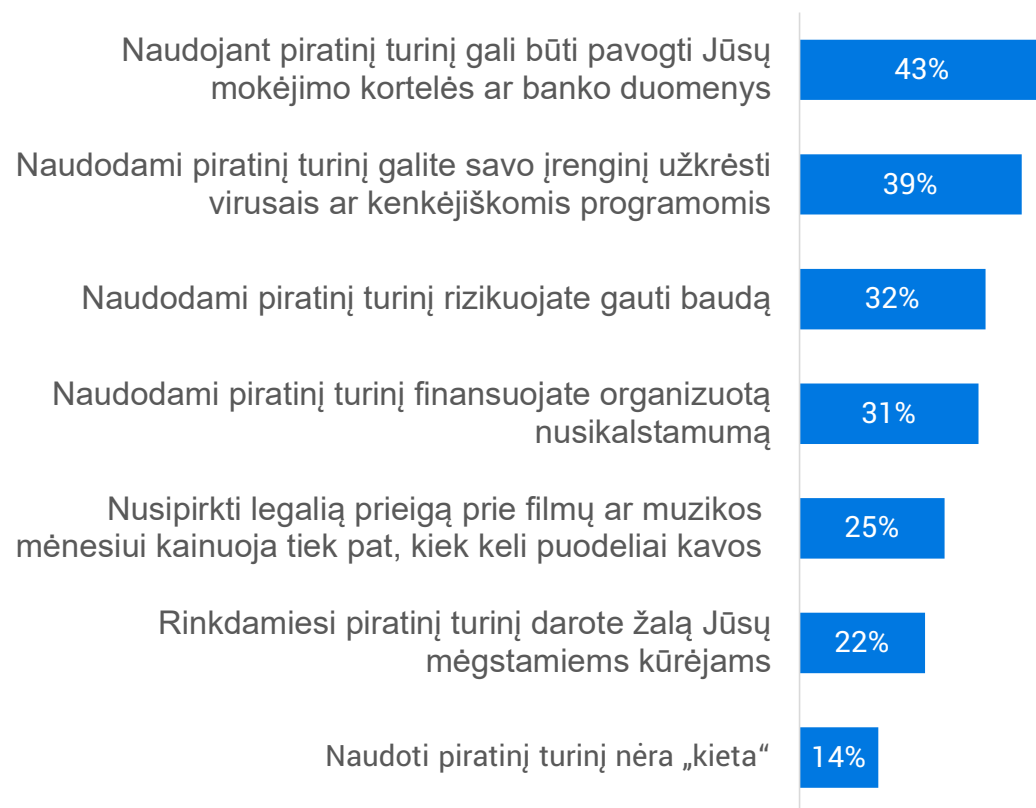
48 proc. gyventojų laiko priimtinu bent vieną nelegalios prieigos prie internetinio turinio ar jo sklaidos būdą.

Su nelegalaus turinio vartojimu susijusios žinios, nuostatos ir įsitikinimai



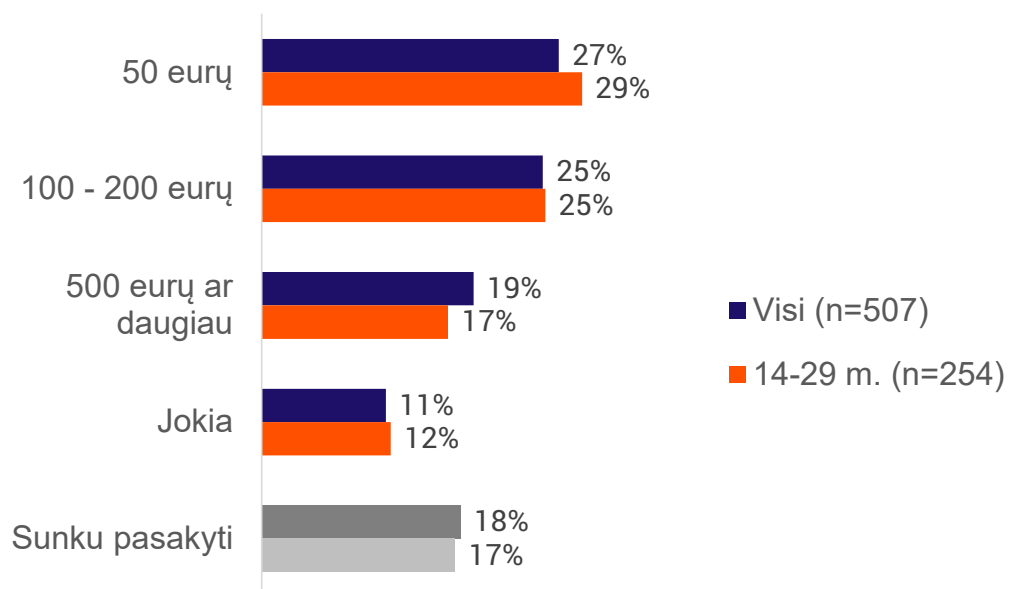
Teiginiai, galintys paskatinti susimąstyti prieš renkantis nelegalų turinį

% Paskatintų susimąstyti



Nelegalaus turinio vartotojus labiausiai nuo tokių veiksmų galėtų atgrasyti **asmeniškai patiriama žala**.

Baudos kaip paskata atsisakyti nelegalaus turinio vartojimo

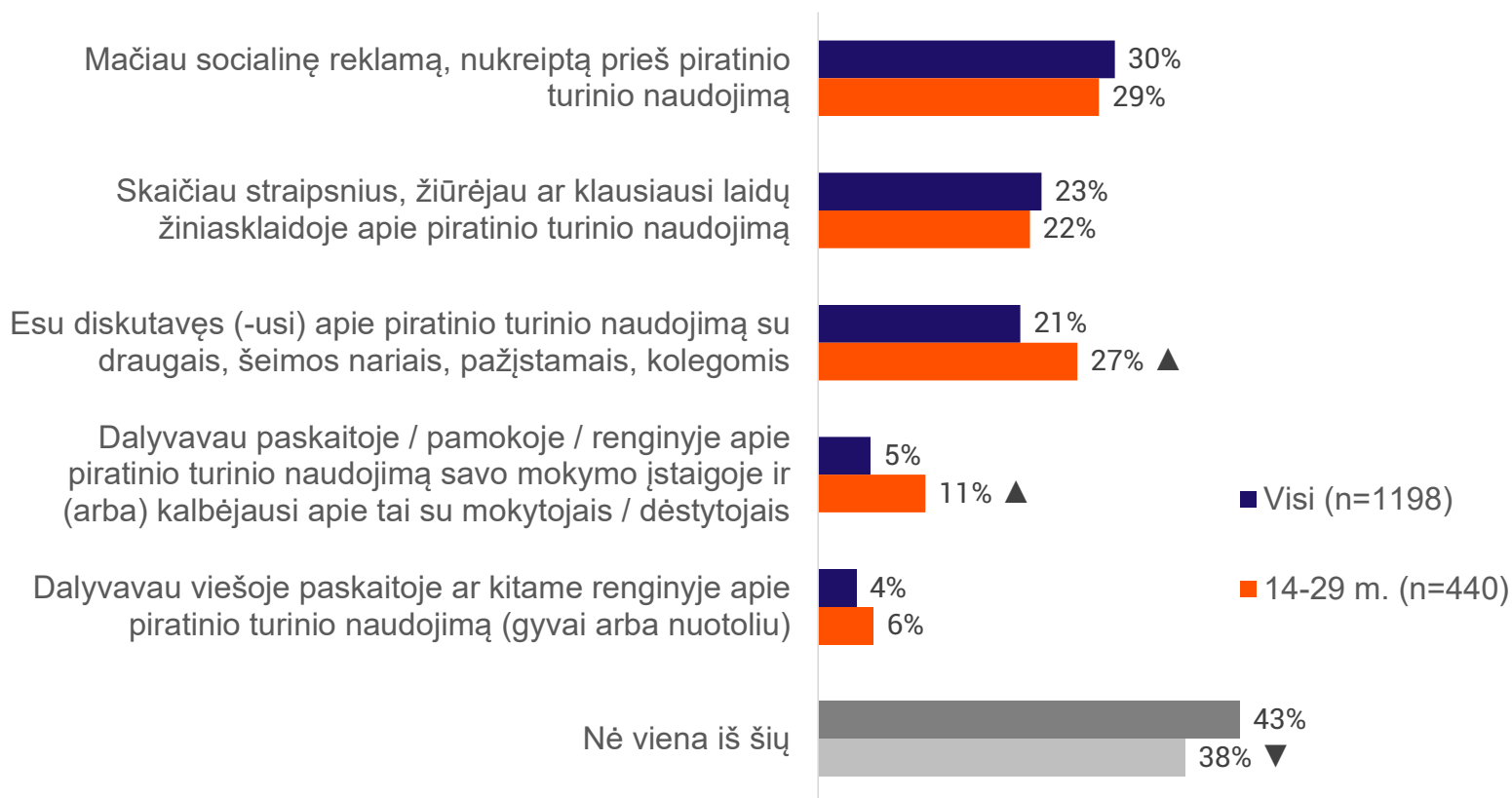


Net ir **nedidelės baudos** didelę gyventojų dalį jau paskatintų atsisakyti vartoti nelegalų turinį.



Komunikacija socialinėje erdvėje ir šeimoje

Komunikacija apie nelegalų turinį socialinėje aplinkoje



57 proc. (62 proc. 14–29 m.)

yra pastebėję kokią nors komunikaciją, susijusią su nelegaliu turiniu.



Nelegalaus turinio vartojimas šeimoje

14-19 m. jaunimas

58% naudojančių nelegalų turinį nurodė, kad apie tai jų tėvai žino.

44% nuomone, jų tėvai yra abejingi tokiam elgesiui („Nei prieštarauja, nei pritaria“).

27% nuomone, jų tėvai patys naudoja nelegalų turinį.

Tėvai

30% nurodė žinantys, kad jų vaikai naudoja piratinį turinį.

39% turinčių vaikų iki 17 metų (besinaudojančių internetu), yra aptarę nelegalaus turinio naudojimą ir jo vertinimą su vaikais.



Pagrindiniai rodikliai ir prognozės

„Piratavimo“ indeksas ir pagrindiniai rodikliai

Bendrasis „piratavimo“ indeksas



Indeksą sudarantys rodikliai

Bendras nelegalaus turinio vartojimo lygis: **40%**

Nuolatinių nelegalaus turinio vartotojų kiekis: **26%**

Skirtingų veiksmų su nelegaliu turiniu **priimtumas**: **48%**

Pakantumas nelegalaus turinio vartojimui: **39%**

Papildomi rodikliai

Gyventojai, **negebantys** atskirti **legalių ir nelegalių** internetinio turinio prieigų: **25%**

Gyventojai, kuriems **nepakanka informacijos** apie nelegalaus turinio daromą žalą arba legalias priemones prie internetinio turinio: **60%**

Gyventojai, vartojantys **legalų mokamą skaitmeninį** turinį: **66%**

Nelegalaus turinio vartojimo prognozavimo metodika

- Apskaičiuojami alternatyvūs vartojimo kaitos scenarijai: neutralus, pesimistinis ir optimistinis.
- Prognozės daromos naudojant logistinę regresiją, į modelį įtraukiant nelegalaus turinio vartojimą lemiančius veiksnius, antrinių šaltinių duomenis ir jų prognozes.

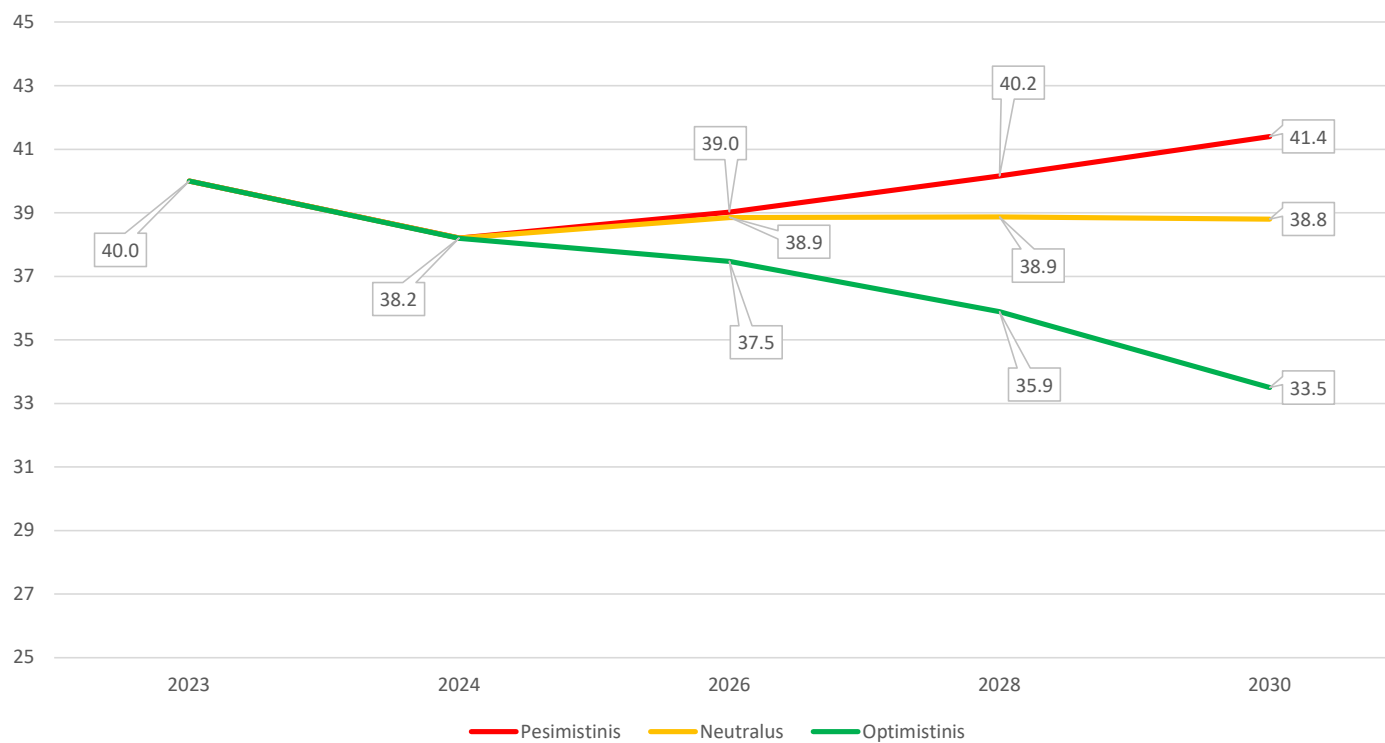


Kintamieji, naudoti prognozavimui

Priklausomi kintamieji	Nepriklausomi kintamieji
R2 Bendras nelegalaus turinio vartojimo lygis	Vyras
R3 Nuolatinių nelegalaus turinio vartotojų kiekis	Amžius 14–29 m.
R4 Skirtingų veiksmų su nelegaliu turiniu priimtumas	Amžius 45–64 m.
R5 Pakantumas nelegalaus turinio vartojimui	Didmiestis
R6 Negebėjimas atskirti legalių ir nelegalių internetinio turinio prieigų	Išsimokslinimo lygmuo
R7 Informacijos nepakankamumas	Naudojimosi internetu įgūdžiai
R8 Legalaus mokamo turinio vartojimas	Finansinės namų ūkio situacijos vertinimas

„Piravimo“ indekso prognozės

Piravimo indekso (R1) prognozės pagal scenarijus, apimančios visus 14–64 metų amžiaus gyventojus



Ačiū už dėmesį